




## Instrukcja zmiany i odzyskiwania hasła



# Skąd wziąć hasło do logowania?

**Hasło do logowania zostało wysłane na adres e-mail podany podczas rejestracji, zaraz po jej ukończeniu. Możesz je znaleźć w miejscu wskazanym na grafice.**

Twoim loginem jest adres e-mail podany podczas rejestracji



The image shows a login form with the following elements:

- A horizontal line at the top.
- Text: "Twój login to" followed by a text input field containing "lawniczka@fundacja...". A green arrow points from the text above to this field.
- Text: "Aby zarządzać swoimi danymi zaloguj się na swoje nowe konto:" followed by a text input field containing "lawniczka@fundacja...".
- Text: "(hasło: " followed by a password input field containing "1234567890", then ") pod adresem" followed by a text input field containing "lawniczka@fundacja...". A green arrow points from the text below to this field.

**Tu znajdziesz Twoje hasło. Wiemy, że może wydawać się skomplikowane dlatego w dalszej części instrukcji wyjaśnimy jak można je zmienić.**

**Jeśli na Twoją skrzynkę nie dotarł mail, koniecznie zgłoś to do biura konkursu pod adresem [lawniczka@fundacjabos.pl](mailto:lawniczka@fundacjabos.pl)**



# Co znajdziesz w instrukcji?

**Chcesz zmienić hasło? Spójrz na slajdy 3–7**

**Nie pamiętasz hasła? Spójrz na slajdy 8–14**



# Zmiana hasła – krok 1

Po zalogowaniu wybierz przycisk „Twój zespół”.



# Zmiana hasła – krok 2

Kolejnym krokiem jest wybranie przycisku „Edycja profilu”.

Twoje konto

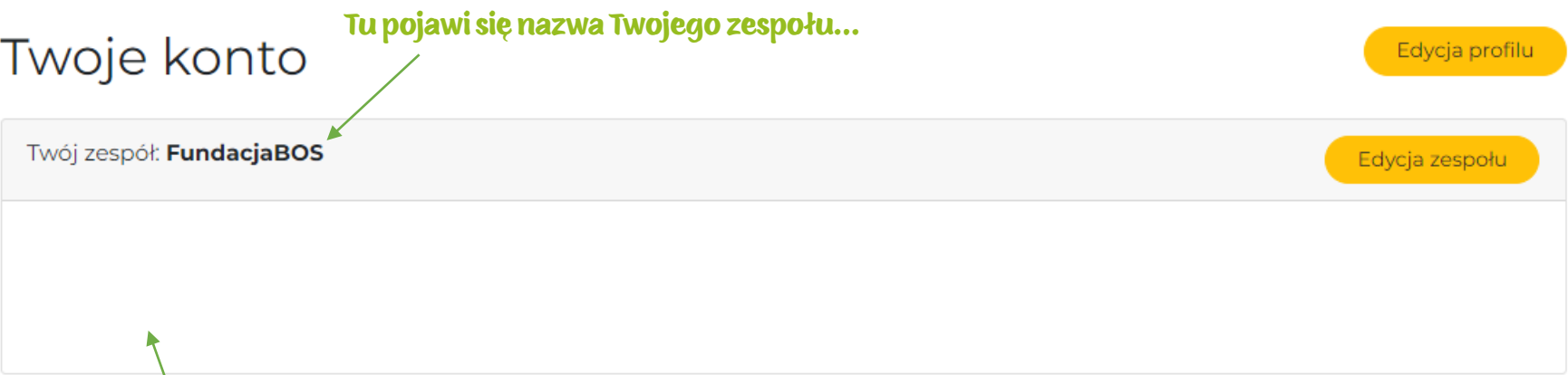
Tu pojawi się nazwa Twojego zespołu...

Edycja profilu

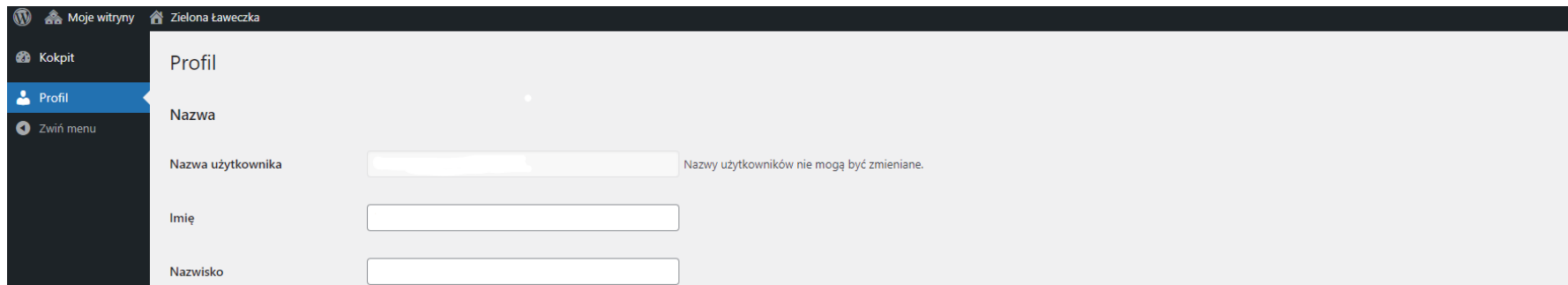
Twój zespół: FundacjaBOS

Edycja zespołu

A tu jego dane kontaktowe

The image shows a user profile page titled "Twoje konto". At the top right, there is a blue button labeled "Edycja profilu". Below this, a grey bar contains the text "Twój zespół: FundacjaBOS" on the left and a blue button labeled "Edycja zespołu" on the right. The main content area below is empty. Three green arrows point to specific elements: one points to the text "Tu pojawi się nazwa Twojego zespołu..." above the team name, another points to the "Edycja profilu" button, and a third points to the empty content area with the text "A tu jego dane kontaktowe".

# Zmiana hasła – krok 3



Moje witryny Zielona Ławeczka

Kokpit

Profil

Zwiń menu

Profil

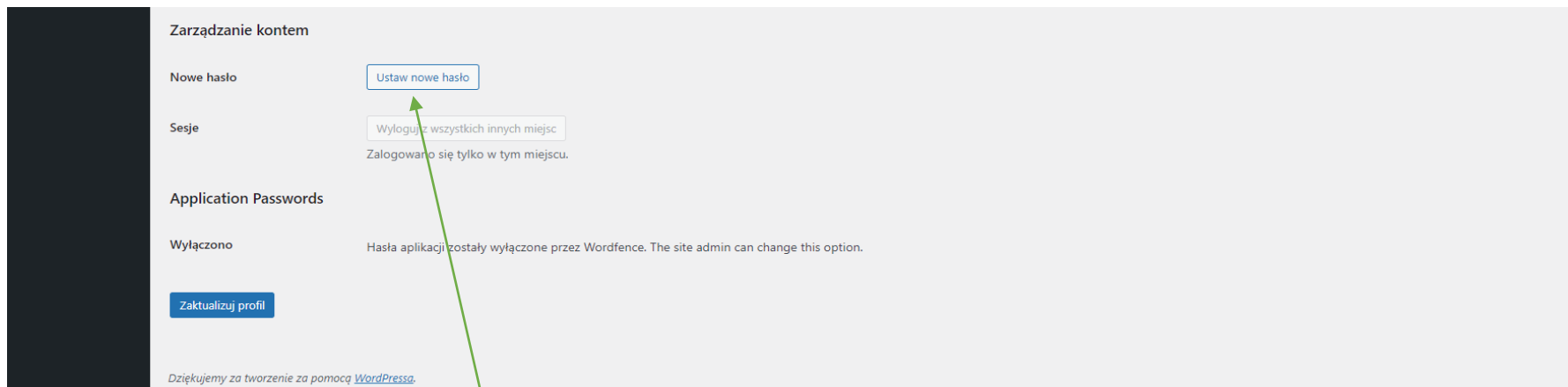
Nazwa

Nazwa użytkownika  Nazwy użytkowników nie mogą być zmieniane.

Imię

Nazwisko

Przewiń stronę na sam dół



Zarządzanie kontem

Nowe hasło

Sesje  Zalogowano się tylko w tym miejscu.

Application Passwords

Wyłączone Hasła aplikacji zostały wyłączone przez Wordfence. The site admin can change this option.

Dziękujemy za tworzenie za pomocą [WordPressa](#).

Wybierz przycisk „ustaw nowe hasło”.



# Zmiana hasła - krok 4

Zarządzanie kontem

Nowe hasło

Ustaw nowe hasło

#R12iirYLqah&1y!PxuWjI3

Silne

Ukryj Anuluj

Sesje

Wyloguj z wszystkich innych miejsc

Zalogowano się tylko w tym miejscu.

Application Passwords

Wyłączone

Hasła aplikacji zostały wyłączone przez Wordfence. The site admin can change this option.

Zaktualizuj profil

System sam zaproponuje bezpieczne hasło, możesz tu wpisać również swoją propozycję hasła.

Następnie wybierz przycisk „Zaktualizuj profil” i zaloguj się ponownie, już z wykorzystaniem nowego hasła.



# Odzyskanie hasła- krok 1

Po wejściu na stronę główną wybierz przycisk „Zaloguj się”.





# Odzyskanie hasła- krok 2

Po ukazaniu się okna logowania wybierz opcję „Odzyskiwanie hasła”.

Logowanie do konkursu  
**Zielona ławeczka**

Email Address

Hasło

Zapamiętaj mnie

[Odzyskiwanie hasła](#)

[← Przejdź do Zielona ławeczka](#)



# Odzyskanie hasła- krok 3

Wpisz adres e-mail podany podczas rejestracji i wybierz przycisk „Zdobądź nowe hasło”.

Tu wpisz adres e-mail podany podczas rejestracji

Logowanie do konkursu  
**Zielona Ławeczka**

Email Address

Zdobądź nowe hasło

Zaloguj się

← Przejdź do Zielona Ławeczka



# Odzyskanie hasła- krok 4

Pojawia się kolejne okienko informacyjne, teraz sprawdź podaną skrzynkę mailową.

Logowanie do konkursu  
**Zielona ławeczka**

Sprawdź email z linkiem potwierdzającym, a następnie odwiedź [stronę logowania](#).

← Przejdź do Zielona ławeczka



# Odzyskanie hasła- krok 5

**Na skrzynce mailowej powinien pojawić się mail na wzór poniższego. Jeśli wiadomość nie dotarła, prosimy o kontakt z biurem konkursu. Warto sprawdzić również folder ze spamem.**

Dzień dobry,

Na stronie konkursu Zielona Ławeczka poproszono o zmianę hasła.

E-mail (bądź nazwa) użytkownika:

← W tym miejscu znajduje się twój adres e- mail.

Jeśli to pomyłka po prostu zignoruj tę wiadomość i nic się nie stanie.

Aby zresetować hasło, przejdź tutaj:

← Należy kliknąć w link znajdujący się w tym miejscu

Pozdrawiamy  
Zespół Fundacji BOŚ




# Odzyskanie hasła- krok 6

We wskazanym oknie wpisz wybrane przez siebie hasło, stosując się do podanych wskazówek. Możesz również skorzystać z opcji „Generuj hasło”, która tworzy hasło automatycznie. Następnie wybierz przycisk „Zapisz hasło”

Logowanie do konkursu  
**Zielona Ławeczka**

Nowe hasło

S(@ndMilf7YTD3l3 

Silne

Rada: hasło powinno zawierać przynajmniej dwanaście znaków. Aby było silniejsze, użyj małych i wielkich liter, cyfr oraz znaków takich jak: ! " ? \$ % ^ & ).

Generuj hasło

Zapisz hasło

Zaloguj się

← Przejdź do Zielona Ławeczka

Tu wpisz swoje nowe hasło

System sam oceni czy jest ono wystarczająco silne

Automatyczne generowanie hasła

Zapisanie operacji



# Odzyskanie hasła- krok 7

Możesz zalogować się za pomocą nowego hasła 😊



**W razie pytań bądź problemów  
zapraszamy do kontaktu pod adresem  
[laweczka@fundacjabos.pl](mailto:laweczka@fundacjabos.pl)**

